



BUS / COUNTY 25 STD / 25 DLX
29 STD / 29 DLX



HYUNDAI
Camiones & Buses



MOTOR

Modelo:	Hyundai D4DD.
Norma de emisión:	Euro III.
Cilindrada:	3.900 cc.
Sistema de inyección:	Sistema Common Rail.
Transmisión / N° vel.	Mecánica / 5 velocidades.
Potencia:	143 Hp.
Torque máximo (Kgm):	38.

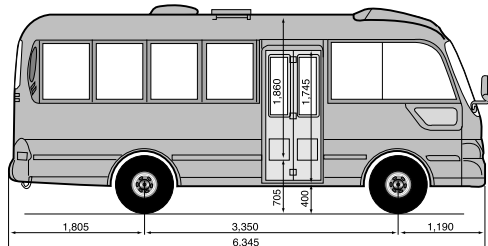
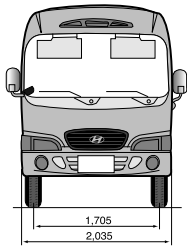
CHASIS

Frenos de servicio:	Hidráulicos servoasistidos, doble circuito independiente con cilindros de seguridad. De tambor (modelos 25 STD y 25 DLX). De disco (modelos 29 STD y 29 DLX).
Frenos de motor:	Actuando a la salida de los gases.
Suspensión delantera:	Ballestas semi elípticas, barra estabilizadora y amortiguadores.
Suspensión trasera:	Ballestas semi elípticas, barra estabilizadora y amortiguadores.
Embrague:	Mono disco seco control hidráulico.
Neumáticos:	7,00 x 16 / S2 - S4. neumáticos delanteros simples. neumáticos traseros dobles.

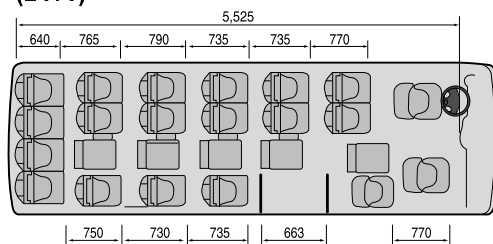
MEDIDAS BUS COUNTY

(Las dimensiones de alto y ancho son similares para los modelos COUNTY 25 y COUNTY 29)

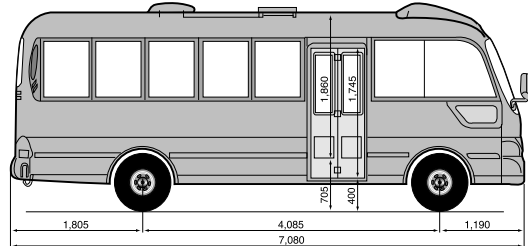
COUNTY 25 (standard)



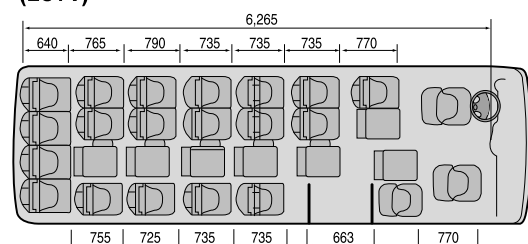
(24+1)



COUNTY 29 (long)



(28+1)



CAPACIDADES Y DIMENSIONES

	25 STD	25 DLX	29 STD	29 DLX
Peso bruto vehicular: (Kgs.)	6.360	6.360	6.670	6.670
Peso vehículo: (Kgs.)	3.985	3.985	4.180	4.180
Capacidad est. de combustible: (Lts.)	95	95	95	95
Asientos (incluido chofer):	25	25	29	29

EQUIPAMIENTO

Aire acondicionado:	NO	SI	NO	SI
Dirección hidráulica:	SI	SI	SI	SI
Radio con CD player:	SI	SI	SI	SI
Reloj digital:	SI	SI	SI	SI
Tacómetro:	SI	SI	SI	SI
Volante regulable en altura y profundidad:	SI	SI	SI	SI
Tapa de rueda:	SI	SI	SI	SI

SEGURIDAD

ABS:	NO	NO	SI	SI
Cabina de deformación programada:	SI	SI	SI	SI
Chasis reforzado:	SI	SI	SI	SI
Cinturones de seguridad en todos los asientos:	SI	SI	SI	SI
Focos halógenos delanteros:	SI	SI	SI	SI
Parabrisas laminado:	SI	SI	SI	SI
Volante colapsable:	SI	SI	SI	SI
Neblineros:	SI	SI	SI	SI

